

Működés – Bevezetés

Ez a termék bőrtisztításra, valamint meleg hőmérsékleten végzett elektromos izomstimuláláshoz (EMS) és bőrhidratáláshoz használható, amely magában foglalja a pozitív és negatív ionokat, a magas frekvenciájú rezgést és a vörös, kék és zöld fényt.

- Pozitív és negatív ionok: azt az elvet alkalmazva, miszerint az ellentétes töltések miatt a pozitív és negatív ionok vonzzák egymást, bioelektromos áram segítségével, alapos tisztítást végezve eltávolítja a szennyeződést a mély pórusokból; a kozmetikai komponensek ionbevezetés útján mélyen behatolnak a bőrbe.
- Rezgés: a mechanikai rezgés és a feszültség alapú stimuláció módszereinek alkalmazásával az emberi bőr feszebb és rugalmasabb lesz, és javul az anyagcsere a bőrben.
- Langyosság: a langyos masszázs elősegíti a felszívódást, feszebbé teszi a bőr szövetét és hatására a bőr teltebbé válik.
- Vörös fény: képes hatékonyan mélyen behatolni a bőrbe, revitalizálja a kollagént, eltávolítja a sötét részeket és csökkenti a ráncokat és barázdákat.
- Kék fény: elősegíti a kollagénszintézist, megfiatalítja a bőrt, feszebbé teszi a megereszkedett bőrt, kitisztítja a bőr pórusait és hatására egyértelmű javulás mutatkozik olajos, érzékeny és pattanásos bőr esetén.
- Zöld fény: javítja a sejtek oxigénfelhasználásának alternatív funkcióját, elősegíti a bőr mikrokeringését, felgyorsítja a nyirokkeringést és csökkenti az ödémát, valamint megnyugtatja és stabil állapotba hozza a bőrt.

Termékjellemzők

Tisztító és exportáló mód (CLEAN)

- Megtisztítja a mély pórusokat a szennyeződéstől, helyreállítja az összehúzódó pórusok működését, elhalványítja az elszíneződött foltokat és eltávolítja a pattanásokat, valamint megoldja a bőr sötét színéből és fénytelenességéből fakadó problémákat.

EMS-ápolás mód (EMS)


- Alaposan bedolgozza a bőrápoló termékeket, erősíti a bőrműködést és bőrfiatalító hatást vált ki a bőr fehéritésével és a ráncok elhalványításával. Langyos és nedves mód.

Meleg importálás mód (HOT)



- A langyos masszázs elősegíti a bőr vérkeringését, növeli a bőr feszeségét és rugalmasságát és hosszú időn át a lehető legjobb állapotban tartja a bőrt, hogy a bőr visszanyerje fényét és működőképességét.

Felhasználási módok



1. A tisztító és exportáló mód használata

- Ez a mód hatékonyan megtisztítja a pórusokat a szennyeződéstől, és hatására a bőr áttetsző lesz. Kérjük, ügyeljen rá, hogy ne maradjon a védőfej az eszközön használat közben.
 - Zöld fényel kombinálva erősíti a sejtek oxigénfelhasználásának alternatív funkcióját, elősegíti a bőr mikrokeringését, gyorsítja a nyirokkeringést és csökkenti az ödémát, valamint megnyugtatja és stabil állapotba hozza a bőrt.
1. Tartsa lenyomva a  gombot körülbelül 1 másodpercig, hogy belépjen a „TISZTÍT” üzemmódba (amelyhez zöld fény van társítva)
 2. Vigye fel egyenletesen a sminkeltávolítót vagy egyéb tisztítófolyadékot a bőrre (az eszköz nem vízálló; kérjük, ügyeljen rá, hogy közvetlenül ne érje víz)
 3. Fogja meg a fém indukciós rudakat az eszköz két oldalán (ezzel hurkot képezve az emberi testtel, hogy létrejöhessen a tényleges ionimport és -export)
 4. Alulról felfelé tegye az eszköz tetejét az arcra vagy a nyakra


2. Az EMS-ápolás mód használata

- Ez a mód hatékonyan stimulálja és nyugtatja a bőrt, és segít abban, hogy a bőrápoló termékek a bőr mélyebb rétegeibe jussanak.
 - Vörös fényel kombinálva hatékonyan képes mélyen a bőrbe hatolni, revitalizálja a kollagént, eltávolítja a sötét részeket és csökkenti a ráncokat és barázdákat.
1. Az indításhoz tartsa lenyomva a  gombot körülbelül 1 másodpercig, és nyomja meg újra a  gombot a (vörös fényel társított) „EMS”-módba történő belépéshez.
 2. Vigye fel egyenletesen a napi használatra szánt bőrfeszítőt vagy bőrápolót a bőrre.
 3. Fogja meg a fém indukciós rudakat az eszköz két oldalán (ezzel hurkot képezve az emberi testtel, hogy létrejöhessen a tényleges ionimport és -export).
 4. Alulról felfelé tegye az eszköz tetejét az arcra vagy a nyakra.

3. A meleg importáló mód módszereinek használata

- Ez a mód lágyan feléleszti és megnyugtatja a bőrt, és segít abban, hogy a bőr visszanyerje fényét és aktivitását.
 - A kék fényel kombinálva elősegíti a kollagénszintézist, megfiatalítja a bőrt, feszesebbé teszi a megereszkedett bőrt, megtisztítja a bőrpórusokat és egyértelműen látható javulást eredményes olajos, érzékeny és pattanásos bőr esetén.
1. Az elindításhoz tartsa lenyomva a  gombot körülbelül 1 másodpercig, és nyomja meg kétszer a  gombot a (kék fényel társított) „FORRÓ” módba történő belépéshez.
 2. Helyezze fel a maszkot az arcra vagy a nyakra.
 3. Fogja meg az eszköz két oldalán található indukciós rudakat (ezzel hurkot képezve az emberi testtel, hogy létrejöhessen a tényleges ionimport és -export).
 4. Alulról felfelé tegye az eszköz tetejét az arcra vagy a nyakra.

Ajánlott felhasználási módszerek:



1. Emelje az álltól az arcközépig
2. Emelje az arcközéptől a külső szemzugig
3. Emelje a nyaktól az állig
4. Emelje az álltól a felső állcsontig

Megjegyzések a készülék használatához

1. Tartsa lenyomva a bekapcsoló gombot 1,5 másodpercig a készülék bekapcsolásához. A készülék nem használható töltés közben.
2. Használatkor a készülék két oldalán lévő indukciós rudakat fogó ujjak hatására egy hurok jön létre az emberi testtel.
3. Ez a termék mikroáramú iontechnológiát alkalmaz, ezért a gyenge áramütésérzet normális jelenségnek számít, nyugodtan használhatja a készüléket.
4. Használja sminkeltávolítóval vagy sminktisztító folyadékkal együtt, amikor szennyeződést távolít el. Kérjük, ne használja együtt arclemosóval vagy lemosóolajjal.

Biztonsági óvintézkedések

1. Általánosságban nem javasolt a használata olyan emberek számára, akiknek az arca plasztikai műtéten esett át vagy bőr alatt található fémimplantátumot tartalmaz, illetve terhes emberek számára vagy menstruáció idején.
2. A kezelőfejet szövetkendővel törölje le. Ne mossa vízzel, és ne érintse fémhez.
3. Kérjük, ne tegye a készüléket a fürdőszobába vagy más nedves helyiségbe, mert ez könnyen rövidzárlatot okozhat.
4. Minden egyes mód csak naponta egyszer használható, és ajánlott, hogy a három mód egymást követően legyen használva naponta egyszer.
5. Csak az arc és a nyak ápolására szolgál; kerülje vele a himlőhelyeket, pattanásokat és a bőrpírt. Mindennapos használata nem javasolt olyan emberek számára, akiknek allergiás bőrreakcióik vannak, de hetente egyszer ők is használhatják a készüléket.
 - Ha a termék karbantartásra szorul, kérjük, először győződjön meg róla, hogy a készülék kikapcsolt állapotban van-e. Ha a készülék nincs kikapcsolva, elektromos stimulációt okozhat, miközben nedves törölkendővel vagy törölközővel tisztítja.
 - Kérjük, ne mossa a készüléket vízzel. Nedves papírtörölő vagy kevés szappanos vízzel átítatott puha rongy használható a készülék tisztítására. A védőtok közvetlenül leöblíthető tiszta vízzel.
 - Kérjük, ne használjon maró hatású oldatot (alkohol, banánolaj, gázolaj, körömlakklemosó stb.) a készülék tisztítására.

Termékparaméterek

Termék neve	Erős pulzáló fényű ráncalanító készülék
Termék modell sz.	ES-1081
Töltési feszültség	5V \equiv 1A
Névleges teljesítmény	2,5 W
Akkumulátor modell sz.	602535
Akkumulátor paraméterei	3,7 V \equiv 500 mAh
Töltési idő	2 óra
Termék méretei	89×47×120 mm
Vonatkozó szabvány	GB 4706.1-2005 GB4706.15-2008
Üzemidő	A készülék 4 perc után készenléti módba lép, és ha egy percre nem végeznek vele műveletet, automatikusan kikapcsol.